

## CC-CI 2: Compilation et remise

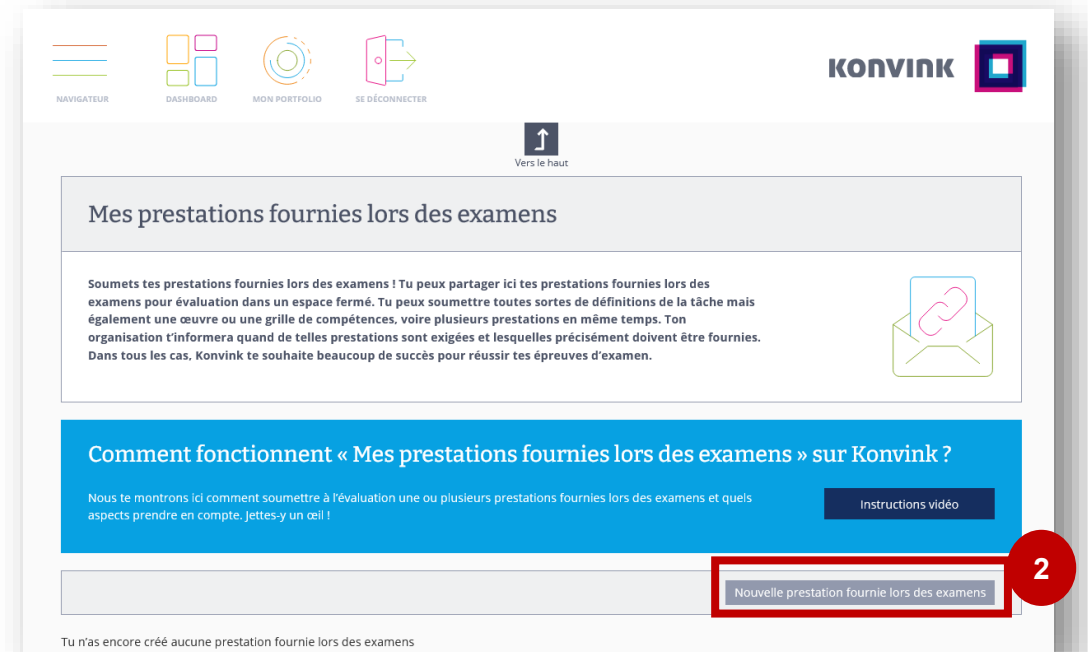
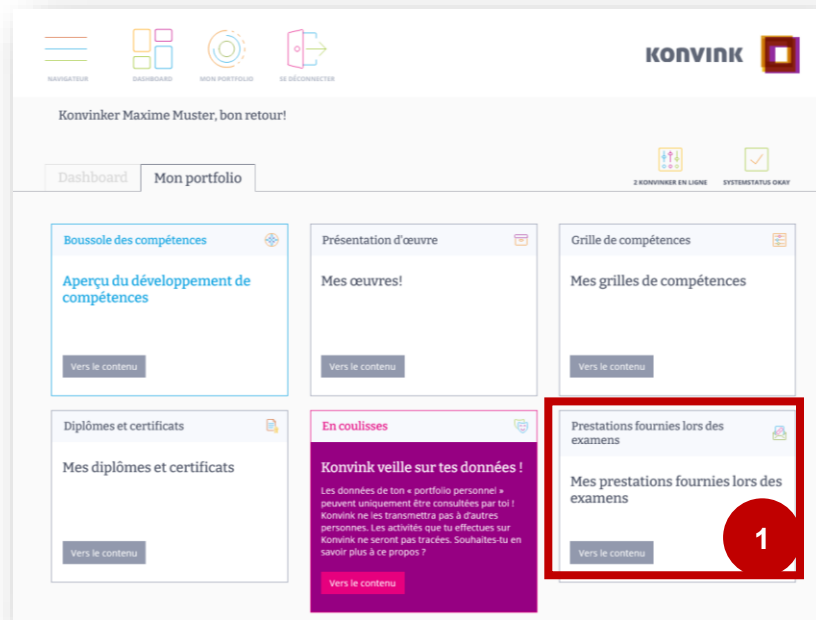
## 2 Éléments CC-CI 2

Éléments	Pondération
<b>Mandat de transfert 2</b> « Mon Projet »	60 %
<b>4 Tests de certification</b> « Utiliser des infrastructures numériques » « Garantir la gestion des données » « Créer des contenus numériques » « Rédiger des textes compréhensibles »	40 %



### 3 Étape 1 : rassembler les prestations d'examen(1/4)

1. Ouvrez l'onglet « Mon portfolio » sur Konvink et cliquez sur la case « Mes prestations d'examen ».
2. Cliquez à l'intérieur de cette boîte sur « Nouvelle prestation d'examen ».



## 4 Étape 1 : rassembler les prestations d'examen (2/4)

3. Donnez un titre à la prestation d'examen (Nom Prénom – CFC MT2) et cliquez sur la coche verte.
4. Cliquez sur « Ajouter des prestations d'examen ».

Renommer sa prestation fournie lors des examens et mettre exactement :

**NOM COMPLET Prénom –  
CFC MT2**

Retour

Prestation fournie lors des examens 3

Je sou mets cette ou ces prestation-s fournie-s lors des examens. Supprimer

Tu peux saisir ici d'autre remarques.

Ajouter la prestation fournie lors des examens 4

Aucune pièce jointe n'a été attachée.



## 5 Étape 1 : rassembler les prestations d'examen (3/4)

5. Sélectionnez votre mandat de transfert n°2 et cliquez sur « Ajouter ».
6. Passez à l'onglet « Test de certificat » et sélectionnez les certificats e-tests « Utiliser des infrastructures numériques », « Créer des contenus numériques », « Garantir la gestion de données » et « Rédiger des textes compréhensibles ». Cliquez ensuite sur « Ajouter ».

Retour

Prestation fournie lors des examens « Saisir le titre »

Ajouter une pièce jointe

Œuvres Tests de certification

Terme à chercher...

- Mandat de transfert 1 : Traiter les demandes des clients Aperçu
- Mandat de transfert 2 : Mon projet Aperçu

Ajouter Annuler

Retour

Prestation fournie lors des examens « Saisir le titre »

Ajouter une pièce jointe

Œuvres Tests de certification

Terme à chercher...

- Gérer habilement les interfaces en entreprise Aperçu
- Traiter les demandes des clients sur différents canaux Aperçu
- Utiliser des infrastructures numériques Aperçu
- Garantir la gestion des données Aperçu

Ajouter Annuler








## 6 Étape 1 : rassembler les prestations d'examen (4/4)

7. Vérifiez ensuite que les prestations d'examen à fournir sont complètes.

### Prestation fournie lors des examens « Saisir le titre »

Tu peux saisir ici d'autre remarques.

Ajouter une pièce jointe

-  Mandat de transfert n°2 : mon projet
-  Créer des contenus numériques
-  Rédiger des textes compréhensibles
-  Garantir la gestion des données
-  Utiliser des infrastructures numériques

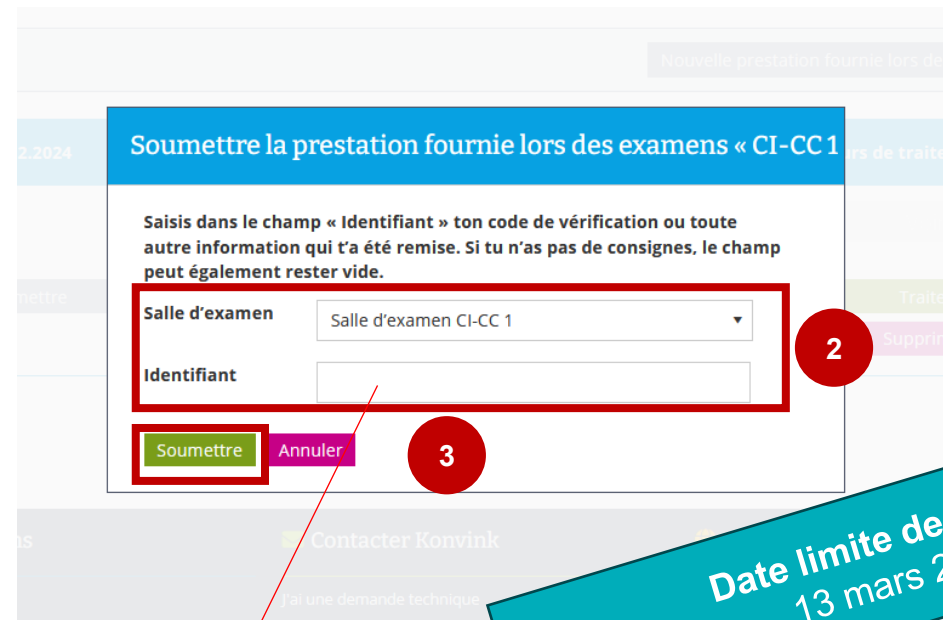
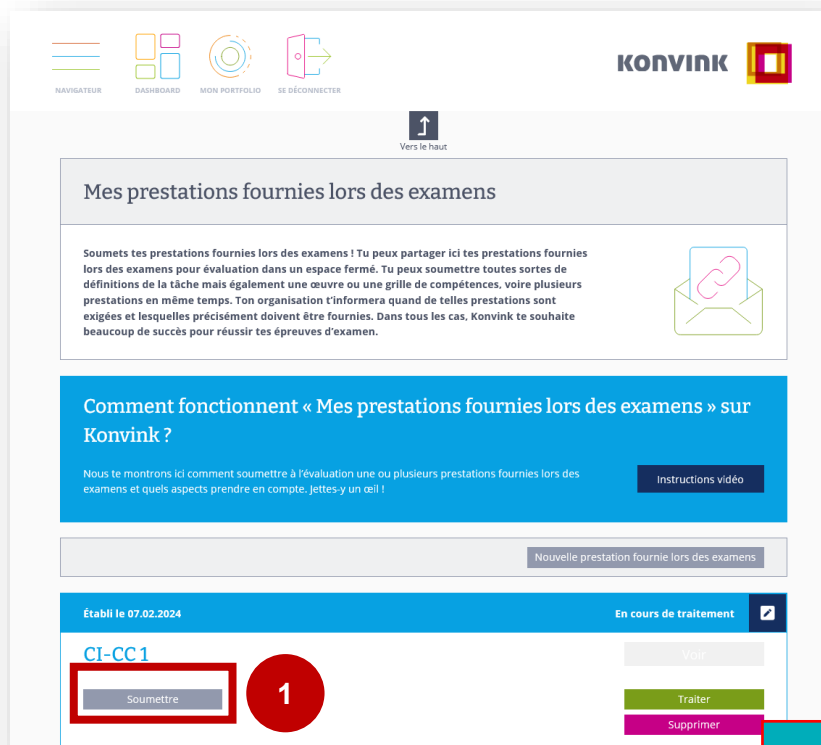
7

Afficher	Supprimer
Afficher	Supprimer
Afficher	Supprimer
Afficher	Supprimer
Afficher	Supprimer



# 7 Étape 2 : Soumettre des prestations d'examen

1. Cliquez sur « soumettre » pour la prestation d'examen correspondante.
2. Choisissez la « salle d'examen CC-CI2» et mettez l'identifiant suivant « CFC\_MT2\_2024\_2026 ».
3. Cliquez sur « Soumettre ». Notez que vous ne pourrez plus apporter de modifications à votre œuvre par la suite.



Date limite de dépôt :  
13 mars 2026



Kauffrau/Kaufmann EFZ Dienstleistung und Administration  
Employé-e de commerce CFC Services et administration (SA)  
Impiegata/impiegato di commercio AFC Servizi e amministrati

Identifiant  
CFC\_MT2\_2024\_2026